



FUNDRAISING  
NORGE

# Rapport om skattefradrag på gaver 2014 - 2022

# Gavedata fra skatteetaten

Dataene er giverdata på innrapporterte gaver til norske frivillige og ideelle organisasjoner.

Dataene gjelder for perioden 2014 til 2022.

Oppdaterte tall for 2023 forventes å komme i juni 2024.



# Fradragssats i nominelle kroner

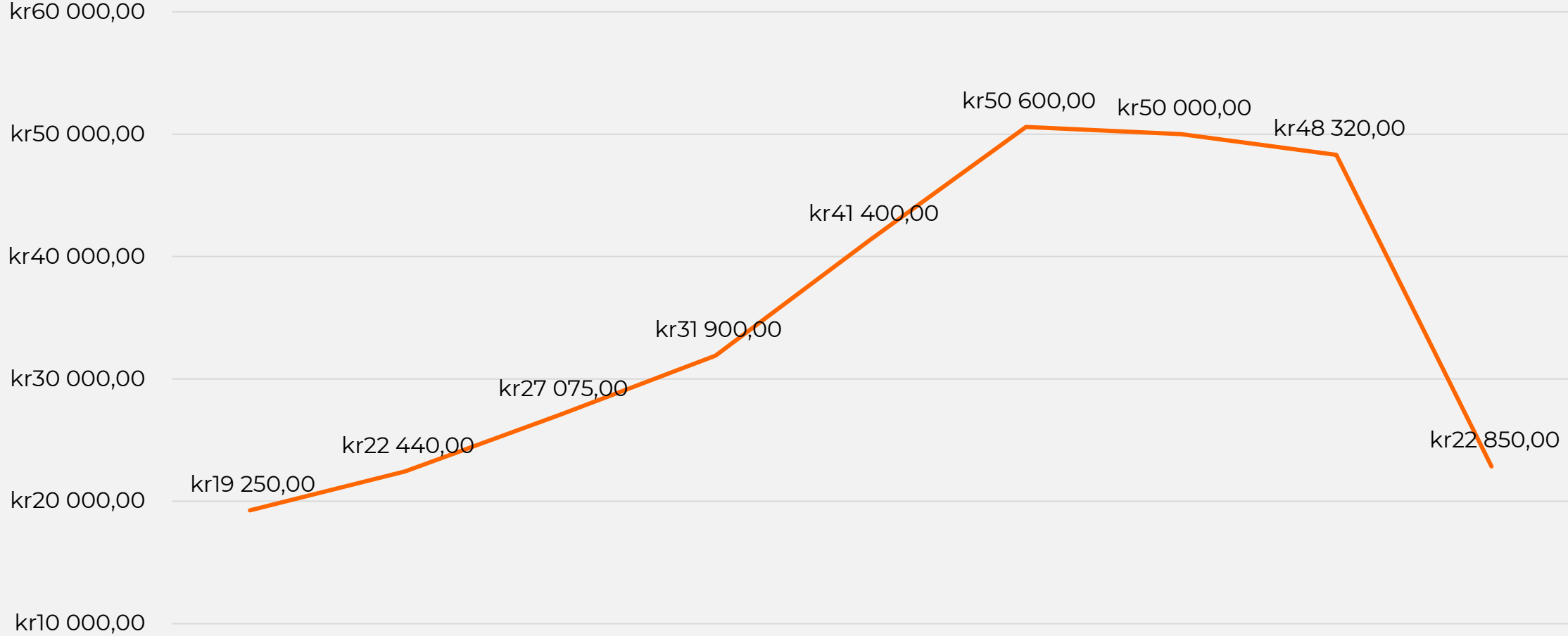
Nominelle kroner



År	2014	2015	2016	2017	2018	2019	2020	2021	2022
— Fradragssats i nominelle kroner	kr16 800,0	kr20 000,0	kr25 000,0	kr30 000,0	kr40 000,0	kr50 000,0	kr50 000,0	kr50 000,0	kr25 000,0

# Fradragssats i 2020-kroner

2020-kroner



kr-  
År

— Fradragssats i 2020-kroner

År	2014	2015	2016	2017	2018	2019	2020	2021	2022
Fradragssats i 2020-kroner	kr19 250,0	kr22 440,0	kr27 075,0	kr31 900,0	kr41 400,0	kr50 600,0	kr50 000,0	kr48 320,0	kr22 850,0

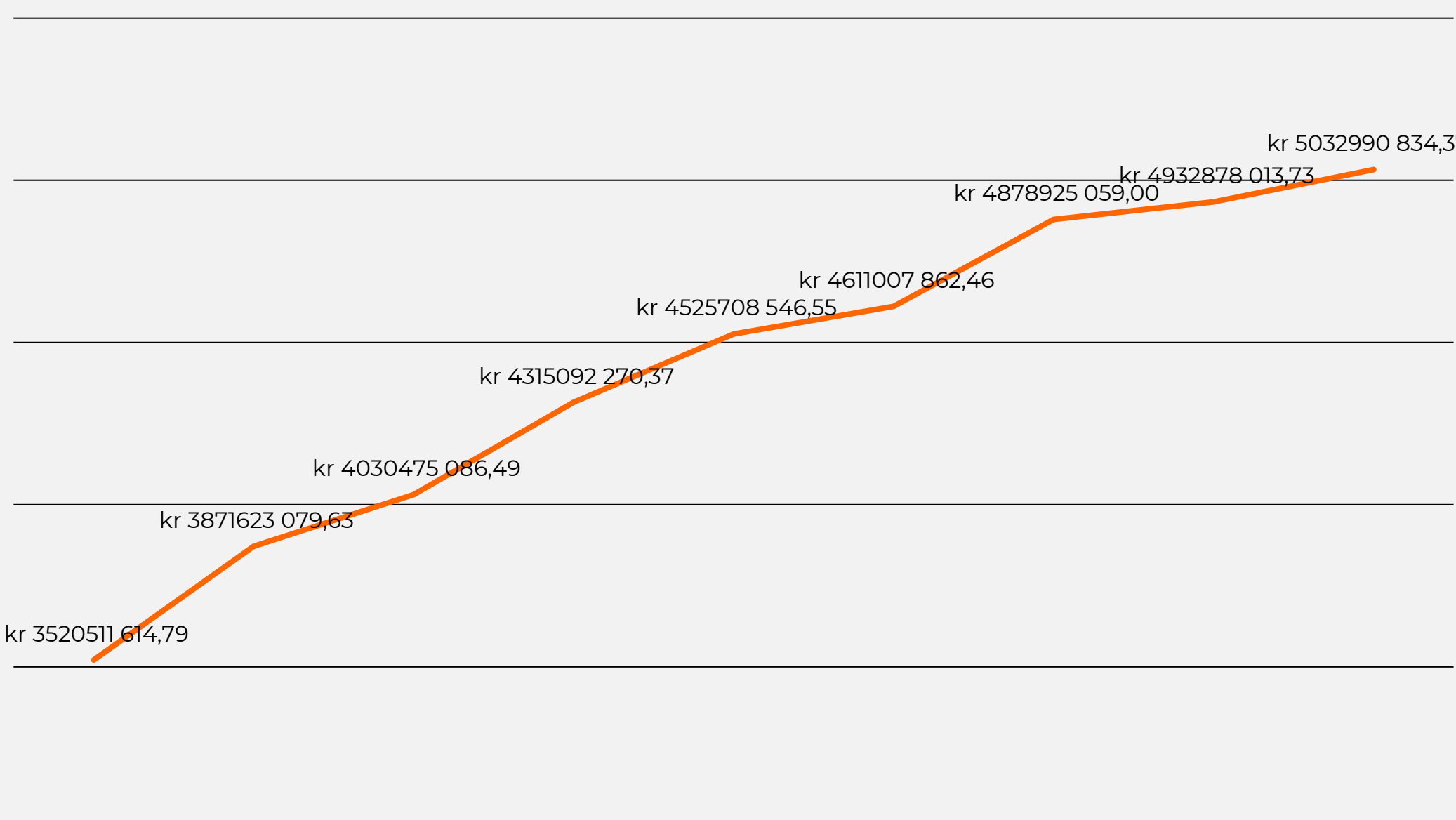
# Skattefradragordningen

År	Fradragssats	Fradragsprosent	Faktisk fradrag
2014	kr 16 800,00	22 %	kr 3 696,00
2015	kr 20 000,00	22 %	kr 4 400,00
2016	kr 25 000,00	22 %	kr 5 500,00
2017	kr 30 000,00	22 %	kr 6 600,00
2018	kr 40 000,00	22 %	kr 8 800,00
2019	kr 50 000,00	22 %	kr 11 000,00
2020	kr 50 000,00	22 %	kr 11 000,00
2021	kr 50 000,00	22 %	kr 11 000,00
2022	kr 25 000,00	22 %	kr 5 500,00

# Sum gaver privatpersoner

Milliarder av 2020-kroner

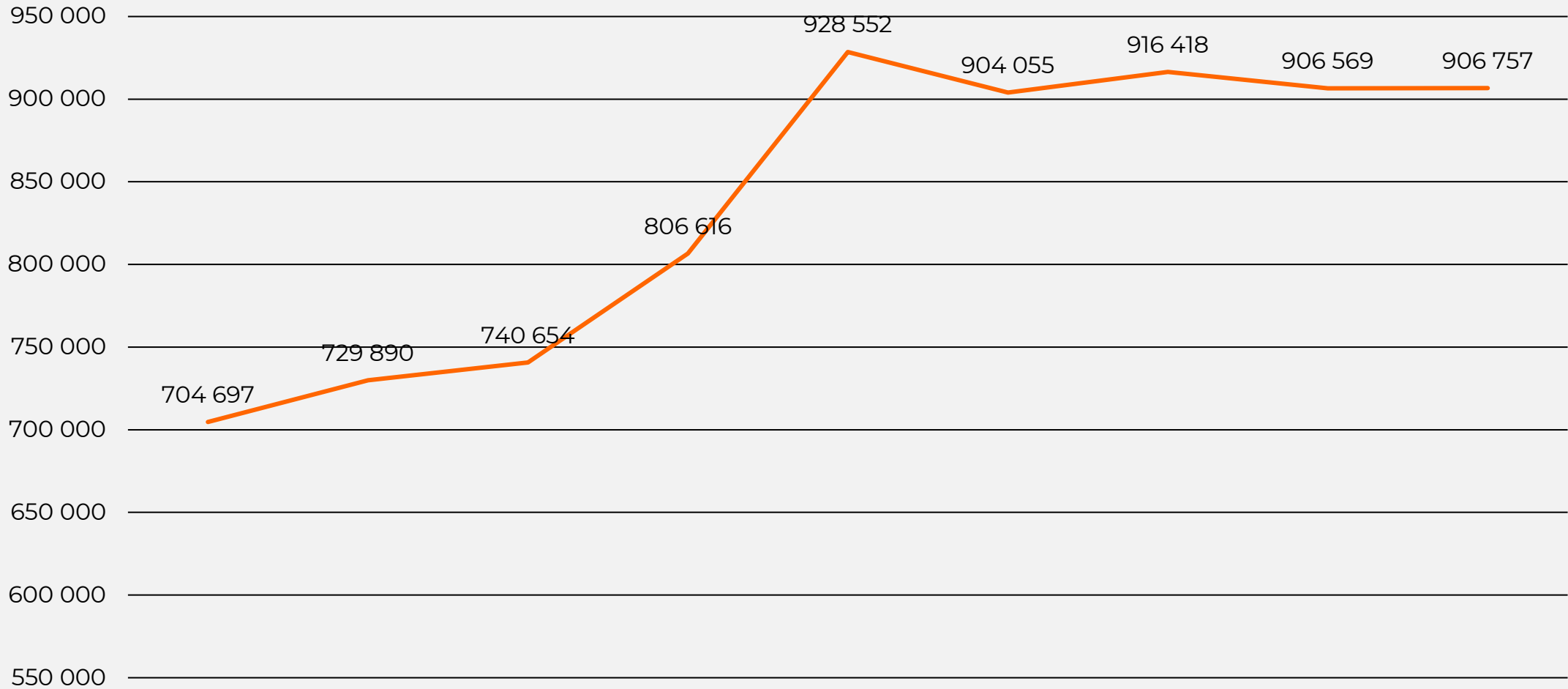
kr 5500000 000,00  
 kr 5000000 000,00  
 kr 4500000 000,00  
 kr 4000000 000,00  
 kr 3500000 000,00  
 kr 3000000 000,00



	2014	2015	2016	2017	2018	2019	2020	2021	2022
Oppgitt i 2020 kroner	kr 352051	kr 387162	kr 403047	kr 431509	kr 452570	kr 461100	kr 487892	kr 493287	kr 503299

Oppgitt i 2020 kroner

# Antall givere privatpersoner



Antall givere

500 000  
År

— Antall givere privatpersoner

2014

2015

2016

2017

2018

2019

2020

2021

2022

704 697

729 890

740 654

806 616

928 552

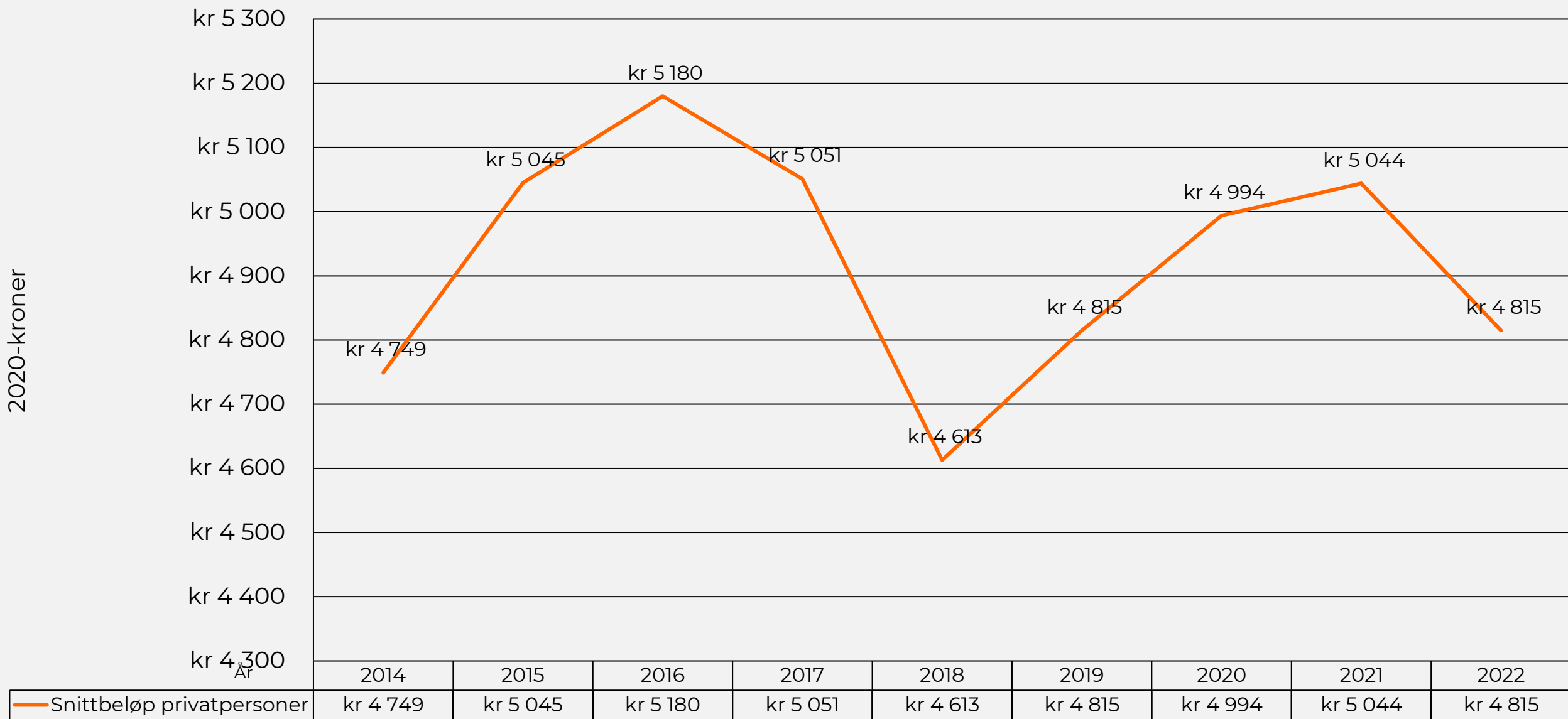
904 055

916 418

906 569

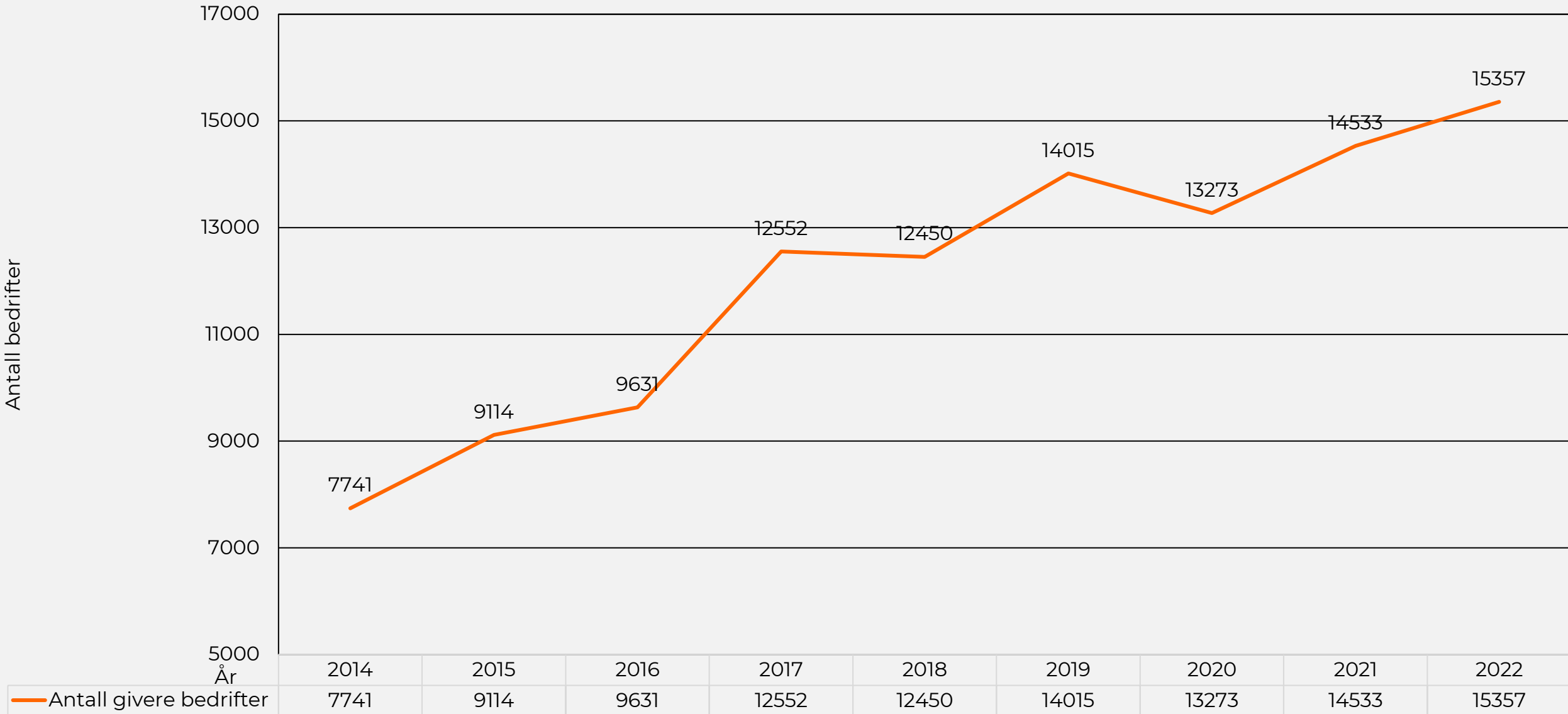
906 757

Snittbeløp årlige gaver fra privatpersoner i 2020-kroner

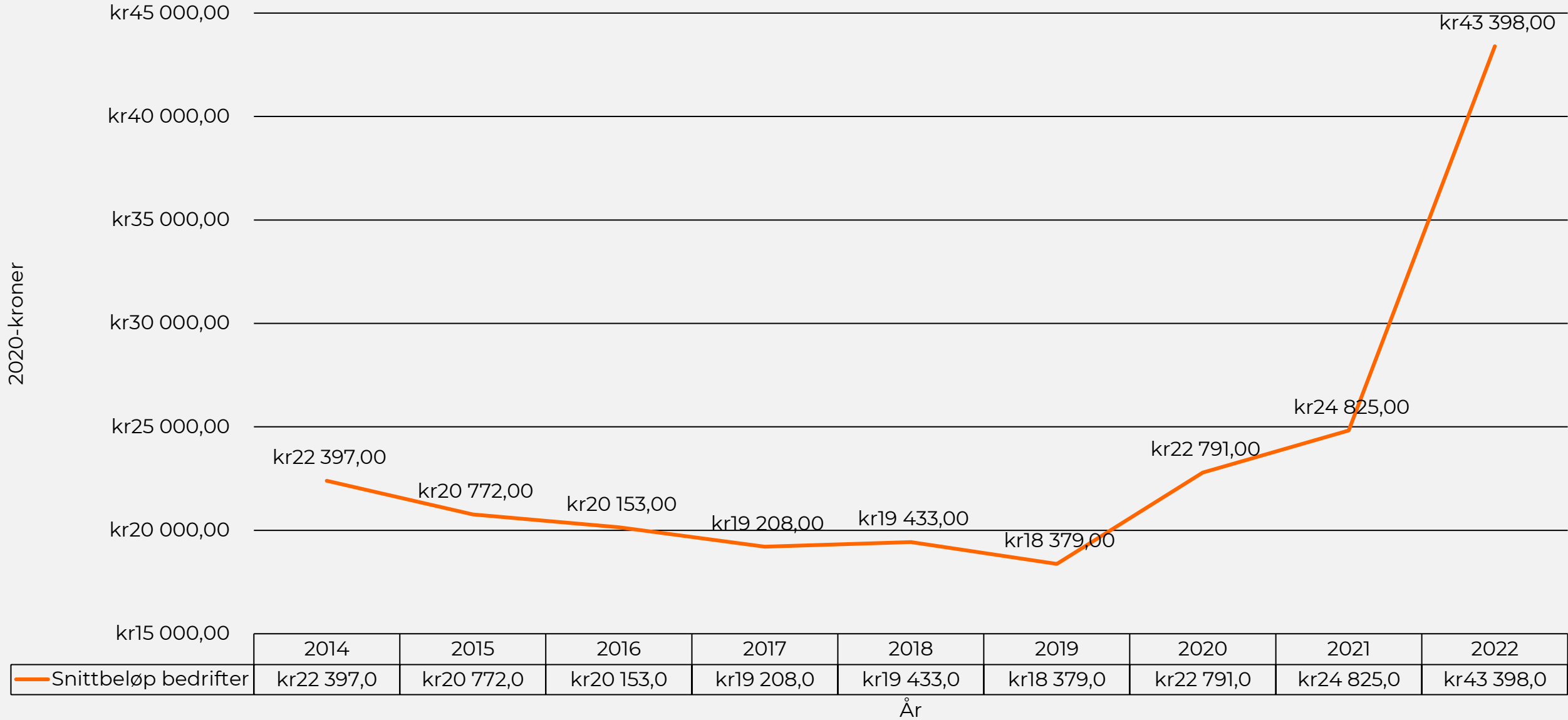




# Antall givere bedrifter



# Snittbeløp årlige gaver fra bedrifter

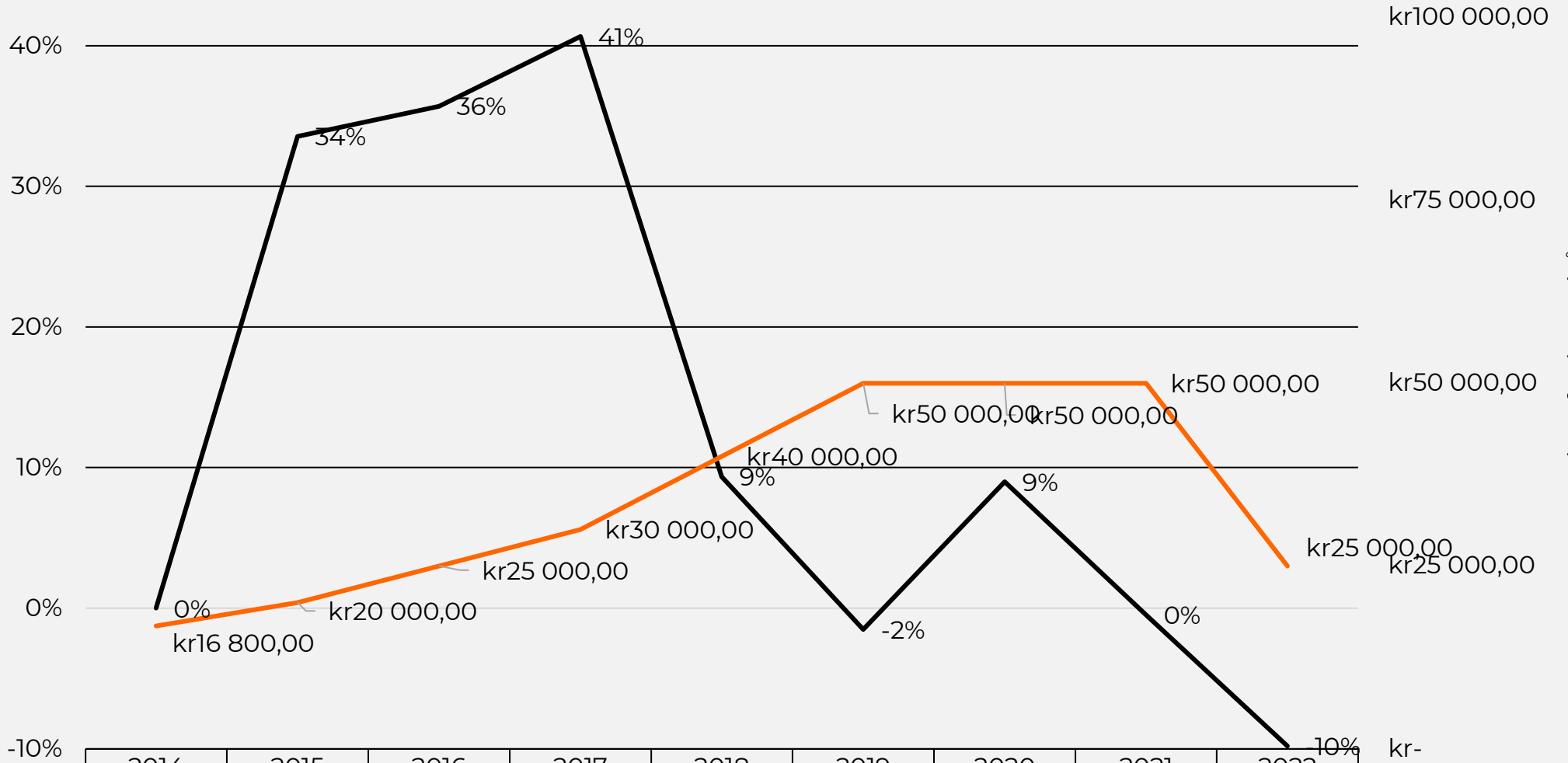


# Givere som endringen treffer

Personer som gir mellom 25.000kr og 50.000kr i året.

Gruppen som ordningen treffer har gått fra omtrent 7000 givere i 2014, til omtrent 23.000 givere i 2022.

### Prosentvis utvikling blant givere som gir mellom 25.000kr og 50.000kr i året

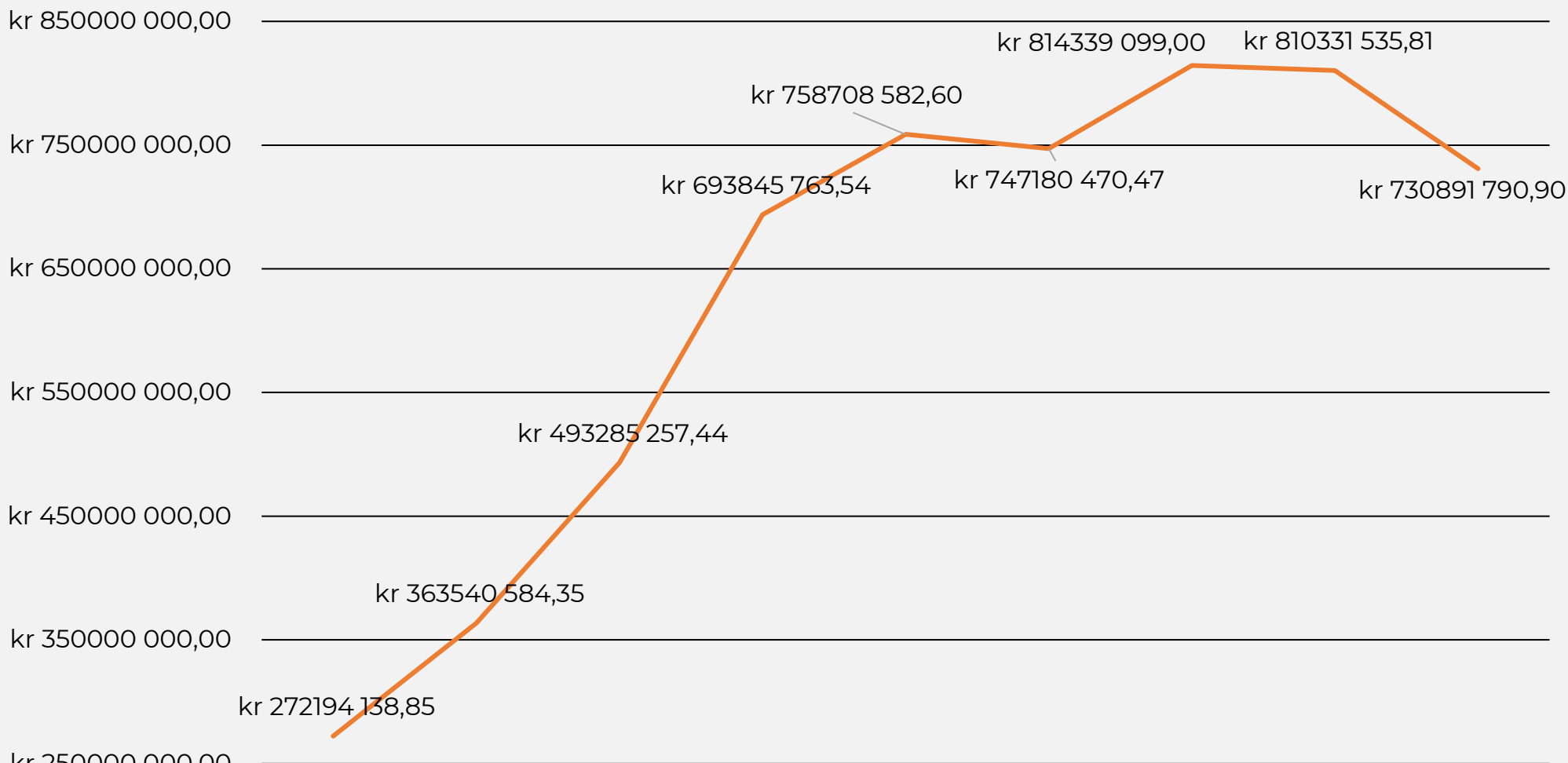


	2014	2015	2016	2017	2018	2019	2020	2021	2022
— Prosent utvikling i kroner gitt	0%	34%	36%	41%	9%	-2%	9%	0%	-10%
— Fradragssats	kr16 800,	kr20 000,	kr25 000,	kr30 000,	kr40 000,	kr50 000,	kr50 000,	kr50 000,	kr25 000,

— Prosent utvikling i kroner gitt      — Fradragssats

### Sum gitt av givere mellom 25.000kr og 50.000kr

2020-kroner

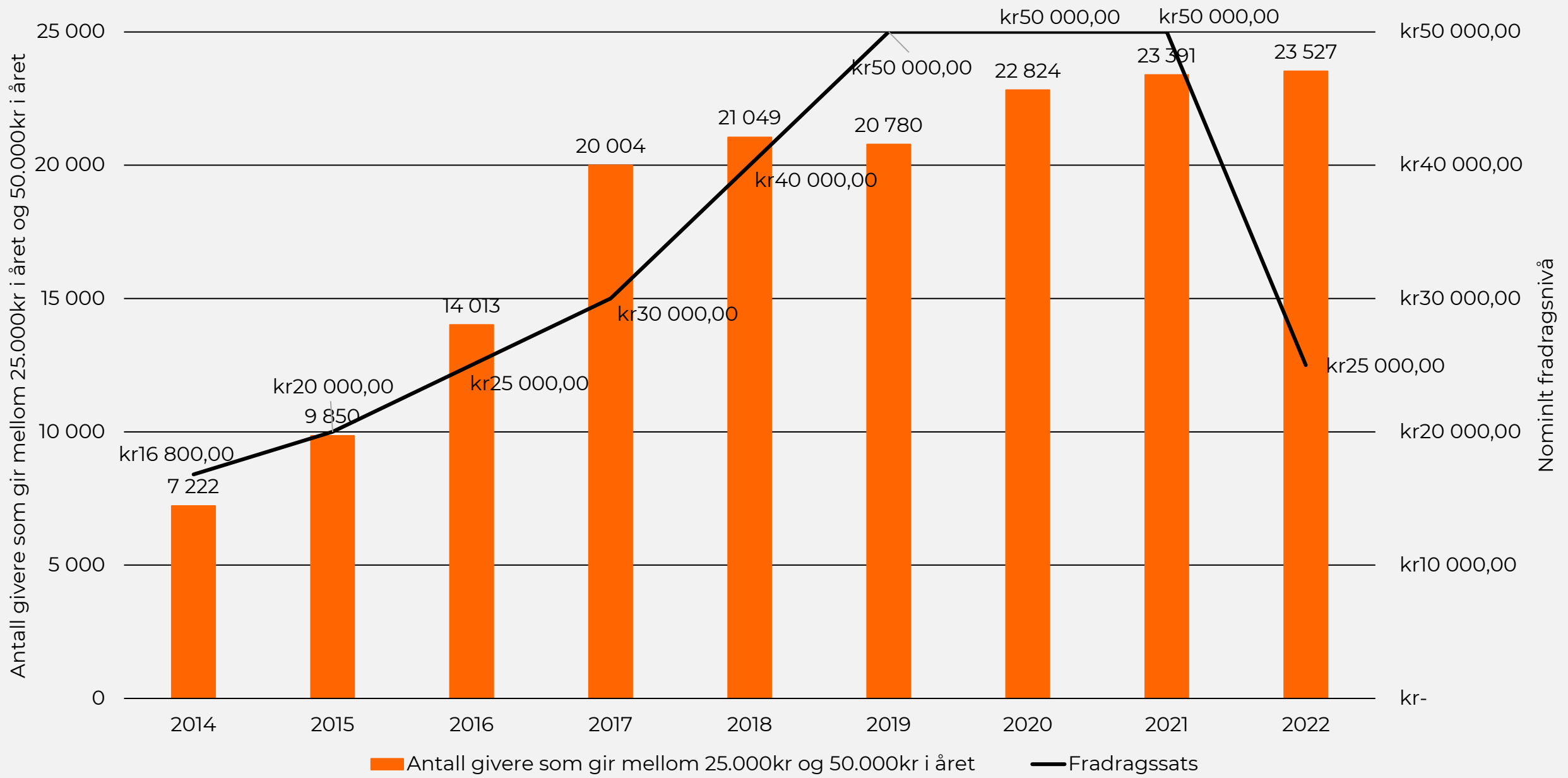


— Sum gitt av givere mellom 25.000kr og 50.000kr	kr 272194	kr 363540	kr 493285	kr 693845	kr 758708	kr 747180	kr 814339	kr 810331	kr 730891
--	-----------	-----------	-----------	-----------	-----------	-----------	-----------	-----------	-----------

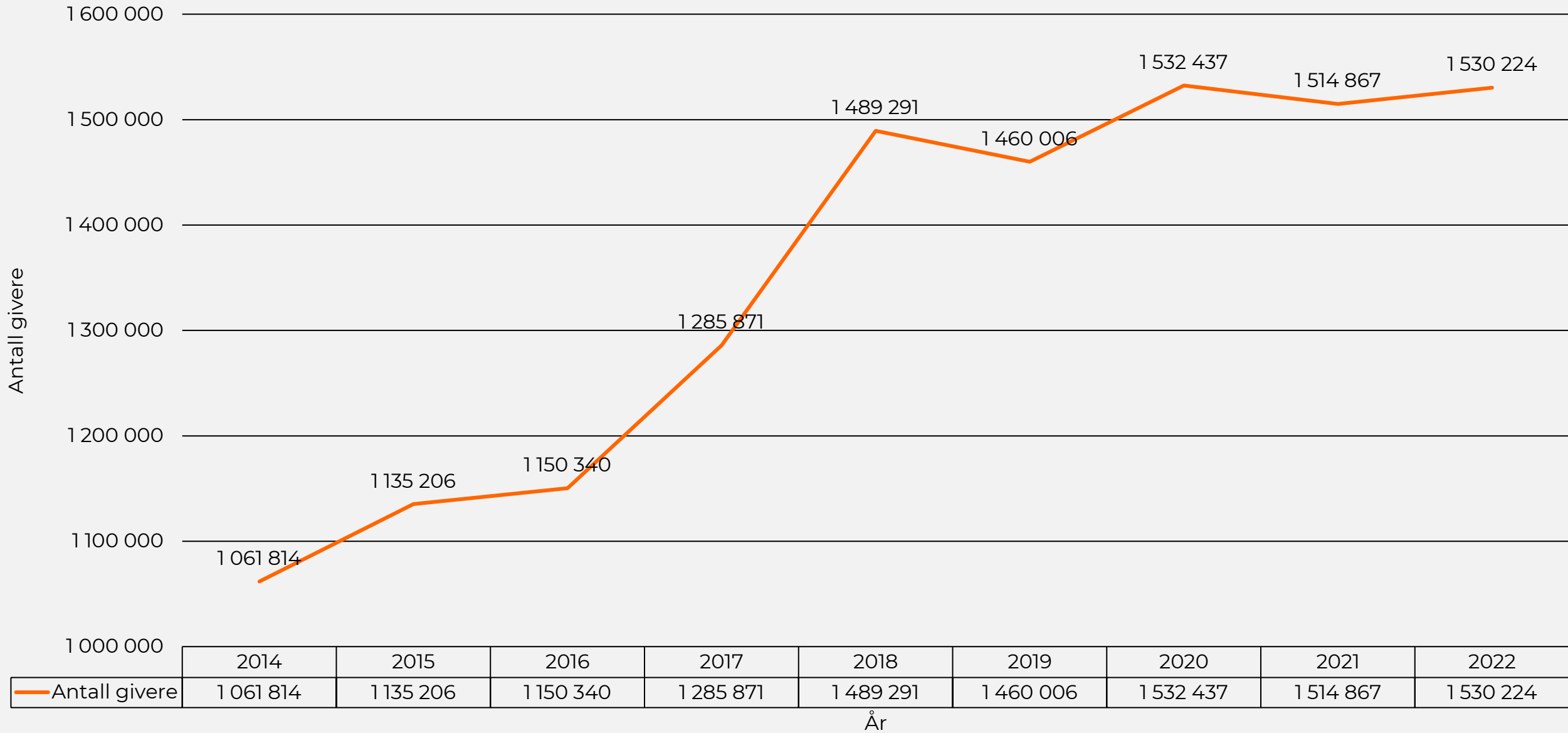
ÅR

— Sum gitt av givere mellom 25.000kr og 50.000kr

# Antall givere som gir mellom 25.000kr og 50.000kr i året sett sammen med nominelt fradragssnivå



## Utvikling antall givere



## Kontaktinfo Fundraising Norge:

Siri Nodland, Generalsekretær

[Siri@fundraisingnorge.no](mailto:Siri@fundraisingnorge.no)

+47 908 78 718

Lars Dahlgren, Politisk Rådgiver

[Lars@fundraisingnorge.no](mailto:Lars@fundraisingnorge.no)

+47 478 52 930



**Takk!**